

Guía Portal del Paciente IOM

1. Portal del Paciente

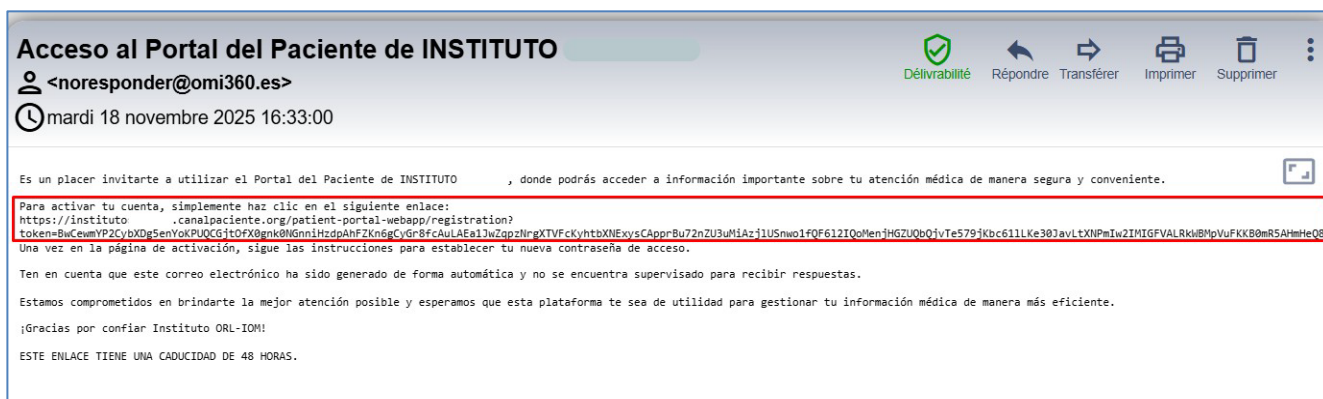
El Portal del Paciente es una plataforma virtual que mejora la comunicación y el intercambio de información entre el paciente y el médico.

Una vez se haya registrado, el paciente podrá consultar nuestro cuadro médico, solicitar una cita, anularla o consultar todas sus citas. Ahora, también le ofrecemos la posibilidad de subir documentación relevante a su portal, así como descargarse documentación del IOM como informes médicos, recetas o consentimientos.

El registro se puede hacer o bien a partir de una invitación del IOM o desde nuestra página del portal: <https://www.institutoorl-iom.com/cita-previa/>

2. Registro al Portal Paciente por Invitación enviada desde el Centro

Si el paciente ha autorizado al Centro Médico a enviar comunicaciones y si ha proporcionado su email, recibirá en su correo electrónico una invitación similar a la siguiente:



En el correo deberá pulsar en el enlace, que le llevará a la pantalla de registro del Portal del Paciente con los datos que tenga registrado el Centro Médico ya cargados. Solo tendrá que añadir su contraseña y repetirla, y pulsar en **“Crear una nueva cuenta en el Portal”**.

Formulario de registro

Iniciar sesión

PRUEBA	PRUEBA
PRUEBA	PRUEBAPRUPRU_IOM@YOPMAIL.COM
Hombre	28/12/1980
Tipo Doc.	DOCPRUPRUPRU
682084623	
ADESLAS SEGUCAIXA	
Nueva contraseña	Repetir nueva contraseña

This field is required.

☒ Estoy de acuerdo con las [Condiciones de uso del servicio](#)

No soy un robot

reCAPTCHA va a cambiar sus términos del servicio. [Toma medidas.](#)

reCAPTCHA

[Privacidad](#) - [Términos](#)

CREAR UNA NUEVA CUENTA EN EL PORTAL

Podrá entonces acceder al Portal del Paciente, utilizando como usuario su EMAIL y la contraseña introducida previamente.

Iniciar sesión

Desbloquear la cuenta

Email

PRUEBAPRUPRU_IOM@YOPMAIL.COM

Contraseña

.....

[¿No recuerda su contraseña?](#)

ENTRAR

[¿Todavía no eres usuario del portal? Regístrate para obtener una cuenta](#)

3. Registro desde la web IOM


Si conoce el Portal del Paciente del Centro Médico y aún no está registrado, podrá realizarlo desde este link <https://www.institutoorl-iom.com/cita-previa/> pulsando en el enlace “¿Todavía no eres usuario del portal? Regístrate para obtener una cuenta”


Formulario de inicio de sesión en el portal IOM. Incluye campos para Email y Contraseña, un botón de ENTRAR, y un enlace para registrarse si no se es usuario.


Rellenar los campos del formulario de registro y posteriormente pulsar “**Crear una nueva cuenta en el portal**”. Se le informará “En breves momentos recibirá un correo con el enlace para continuar con el alta.”


Formulario de registro detallado. Incluye campos para datos personales, correo electrónico, sexo, fecha de nacimiento, DNI, y número de tarjeta. Incluye verificación de reCAPTCHA y un botón para crear la cuenta.


Canal Paciente Registro de cuenta


 <noresponder@omi360.es>


 mardi 18 novembre 2025 20:02:57


 Délivrabilité

 Répondre

 Transférer

 Imprimer

 Supprimer



Bienvenidos a Canal Paciente.

Para continuar con el registro pulse a continuación:

[https://demo.canalpaciente.org/patient-portal-webapp/confirmAccount?
pwdToken=rv9ye200CJLqccvM1LbobFwWmCTvP47cDHR9vTYTMSD7rN7KkqnUpXucXueTWKe0oAM0U015amWdG3qTI1ZwwoewfK!cAy1B105RMREcPlmtex2iXeZQ52GB1xog1RBD](https://demo.canalpaciente.org/patient-portal-webapp/confirmAccount?pwdToken=rv9ye200CJLqccvM1LbobFwWmCTvP47cDHR9vTYTMSD7rN7KkqnUpXucXueTWKe0oAM0U015amWdG3qTI1ZwwoewfK!cAy1B105RMREcPlmtex2iXeZQ52GB1xog1RBD)

Reinicializar las credenciales

La contraseña tiene que ser: de una longitud entre 8-25 caracteres, un mínimo de 1 carácter en mayúscula, 1 carácter en minúscula, 1 carácter numérico, 1 carácter especial (!"#\$%&'()*+,-./:;<=>?@[]^_`{|}~)

Nueva contraseña

Repetir nueva contraseña

ENVIAR

Podrá entonces acceder al Portal del Paciente, utilizando como usuario su EMAIL y la contraseña introducida previamente.

Password modificado correctamente

Contacto

Iniciar sesiónDesbloquear la cuenta

EmailMAILFICTICIOPRUEBA@YOPMAIL.COM

Contraseña.....

¿No recuerda su contraseña?

ENTRAR